




HERRAMIENTAS




CONTINUACIÓN.....

Polyform Products fabrica herramientas diseñadas específicamente para utilizarlas con arcilla polimérica. Puedes encontrar por tu cuenta implementos en tu cocina, oficina o de diversas actividades de manualidades para crear los efectos que buscas. Una vez que se utilicen para la arcilla, no utilices estas herramientas en la preparación de alimentos.

RODILLO DE ACRÍLICO

Los rodillos de acrílico se utilizan para laminar hojas de arcilla. También se pueden utilizar para reducir bastones y alisar hojas de arcilla que tengan ondas. Los rodillos también son ideales para presionar en los moldes de texturas (hojas de texturas) y diseños de sellos sobre la arcilla. Limpia las herramientas antes de cambiar de color de arcilla utilizando paños húmedos.

Polyform ofrece un Rodillo Acrílico de 8" (20cm).



MÁQUINA LAMINADORA DE ARCILLA (TAMBIÉN CONOCIDA COMO MÁQUINAS PARA PASTA)

La máquina laminadora de arcilla es perfecta para preparar la arcilla, mezclar colores de arcillas y láminas de arcilla.

Para utilizar la máquina laminadora de arcilla, asegure la máquina a la mesa o superficie de trabajo, luego:

- Empieza colocando el rodillo de la máquina en el #1.
- Aplana la arcilla con tus manos o córtala en un grosor ligeramente mayor al de la abertura del rodillo.
- Nunca fuerces la máquina pasando la arcilla, esto puede provocar daños a la máquina.
- Luego de pasar la arcilla por la máquina la primera vez, dobla la hoja por la mitad y pasa la hoja doblada por la máquina. Repite este procedimiento 15—20 veces para preparar la arcilla.
- Para hacer láminas más delgadas de arcilla, primero prepara la arcilla. Una vez que la arcilla esté preparada continúa pasándola por la máquina girando la perilla al número más alto cada vez, hasta que logres la delgadez que desees.



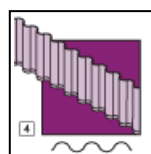
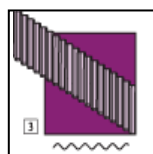
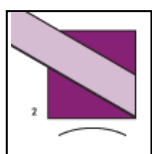
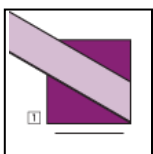
La máquina laminadora de Sculpey® está diseñada con las siguientes características: 9 diferentes grosores (siendo el #1 el de mayor grosor), cómodo mango de manivela, almohadillas antideslizantes y un tornillo de banco de sujeción en C.

CUCHILLAS PARA ARCILLA

Las cuchillas delgadas extremadamente filudas se utilizan para cortar bloques de arcilla y laminas de arcilla. Están disponibles las cuchillas rígidas, flexibles, con ondas y zig zag.


1. Las cuchillas rígidas se utilizan para limpiar, cortes rectos y bordes.
2. Las cuchillas flexibles se utilizan para cortes rectos, curvos y bordes.
3. Cuchillas en zig zag para cortes con el efecto zig zag y bordes curvados.
4. Cuchillas ondeadas se utilizan para cortes con ondas (más redondas que las zig zag) y bordes curvados.

El Supercortador de Polyform viene con 4 cuchillas y mangos intercambiables. Los mangos intercambiables proporcionan seguridad y comodidad.






HERRAMIENTAS



AGUJA

Las agujas son ideales para perforar los agujeros en las cuentas. También se utilizan para trazar líneas, pequeños agujeros, texturas, patrones y detalles finos.

Las agujas están disponibles en Polyform en el juego de herramientas para arcilla Sculpey® 5-en-1 y en el juego de herramientas variadas Sculpey®.



HERRAMIENTAS PARA ALISAR

Las herramientas para alisar tienen una “cabeza” moldeada especialmente para ayudar a esculpir, detallar y dar acabado en el trabajo de arcilla. Utiliza un moldeador de punta cónica para moldear y alisar la arcilla, borrar juntas, crear texturas y patrones. Utiliza un moldeador de punta de cincel para formar líneas delgadas y patrones, alisar arcilla y borrar juntas. Algunos diseñadores prefieren mojar las cabezas con agua antes de usarlas.

Los moldeadores están disponibles en Polyform en el juego de herramientas para arcilla Sculpey® 5-en-1, juego de herramientas Estilo y Detalle de Sculpey® y en el juego de herramientas variadas Sculpey®.



TEXTURIZADORES

Los texturizadores son láminas flexibles que imprimen una variedad de texturas a un proyecto.

Existe en el mercado una variedad de fabricantes de texturizadores, están disponibles en distintas medidas, grosores y tamaños. Una vez que se imprima la textura a la arcilla se puede resaltar, dar efecto antiguo o rebajar como con la técnica “mica shift”. Es importante utilizar un agente aislante cuando se utilicen texturizadores; un rociador de agua o maicena son excelentes agentes aislantes.

Polyform Fabrica Texturizadores Sculpey® utilizando un material transparente que permite al usuario alinear los diseños con un patrón continuo. Son extra profundos para crear patrones profundos y definidos.

